

單元二

萊康產品介紹

產品特性

硬蠟與軟蠟介紹

保養產品介紹





澳洲萊康 Lycon

澳洲萊康以天然配方搭配生物科技結合，純天然的三種成分：



蜂蠟

天然防腐作用、天然的抗生素、抗菌與抗發炎。不像化學蜜蠟有刺鼻味，且密度不夠。



植物蠟

不含有害物質與過敏原，對人體無害，幫助鎖水，更能在肌膚表面形成天然保護膜。



精油

例如：玫瑰薰衣草等植物精油，可以舒緩情緒、保濕抗敏以及保護作用。



澳洲萊康 Lycon

澳洲萊康以天然配方搭配生物科技結合，純天然的三種成分：

產品區分細膩

萊康的各項產品功能區分的非常細膩，除毛前、除毛中及除毛後都有相對應的產品。

具多重效果

除毛髮也除老廢角質，讓皮膚變細緻、光滑、嫩白。這是萊康有別於其它品牌的重要特性。

長久的效果

特殊配方加強蠟對皮膚毛髮的包附性高，0.1公分短毛髮都能拔除，具持續性的效果。

硬蠟介紹

Hot Waxes



奧圖玫瑰傳統熱蠟

成分

含有舒緩皮膚的甘菊和玫瑰精油，結合萊康最新技術二氧化鈦，常用於私密處，比基尼線除毛，私密處除毛。

特色

毛根包覆性強，能夠去除短至0.1公分的毛髮，溫度約在60度C到65度C。

部位

粗硬毛髮：





奧圖玫瑰創新薄蠟

成分

含有玫瑰精油可以鎮定皮膚。

特色

瑰精油溫和抗敏，使用高品質樹脂，延展性強，而且份量只需傳統熱蠟的3分之1，十分省蠟。

部位

粗硬毛髮
細毛也可以





燦爛陽光傳統熱蠟

成分

高品質樹脂及蜂蠟。

特色

柔軟彈性，黏毛力強，價格實惠，萊康最便宜的硬蠟，是新手入門首選。每次使用後工作室都充滿莓果香氣，連男性客人都印象深刻。

部位

粗硬毛髮





男士專用傳統熱蠟

成分

含檀香，洋甘菊精油，獨特二氧化鈦與微晶雲母技術。

特色

專為男士設計，提昇抓毛力，連0.1公分毛髮都能拔除，除超乾淨，不用像其他的蠟可能要重複上蠟很多次才除得乾淨。

可搭配逆毛抹、逆毛撕手法



萊可薄膜低溫蠟（夢幻蠟）

特色 甜美草莓迷人香氣，地溫操作，柔韌不斷蠟

部位 手部，腿部、細緻敏感皮膚、粗硬毛跟細毛都可以





私密處專用熱蠟

成分

獨特的二氧化鈦技術與金盞花和洋甘菊保護，讓除毛過程幾乎無感。

特色

低溫、低抗敏、低刺激，柔韌不易斷蠟，抓毛性強且不易斷蠟，建議使用在私密部位，鬍鬚就不建議使用。

部位

私密處使用





新一代男士溫熱蠟

成分
特色

澳大利亞檀香，二氧化鈦和微雲母、傳統天然松樹樹脂配方混合，獨特二氧化鈦與微晶雲母技術。

新一代高科技，超柔韌性強的藍溫熱蠟，可有效去除短髮和粗硬髮，它包含澳洲檀香和LYCON獨特的二氧化鈦技術，可產生超柔和，光滑，低溫的蠟。非常適合專業，幾乎無痛的打蠟，它可去除短至1mm的頭髮，非常適合巴西打蠟！也可搭配逆毛抹逆毛撕手法。



新一代萊康椰子溫熱蠟

特色

迷人白色椰子香氣香氣，低溫操作，柔韌不斷蠟

部位

手部，腿部 細緻敏感皮膚，可以除粗硬毛跟細毛，永哲老師每次使用工作室都充滿椰子香氣，彷彿來到東南亞島國，客人都印象深刻。



軟蠟介紹

Strp Waxes



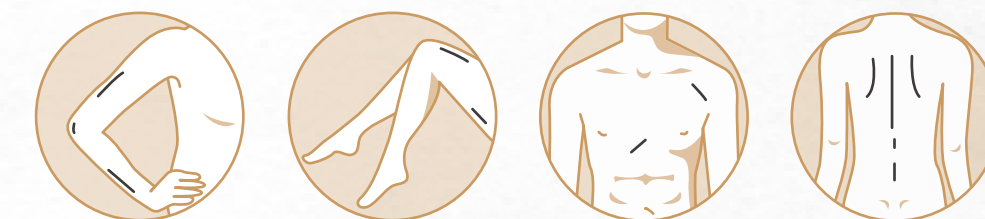
紅莓超薄魔術軟蠟

特色

紅莓漿果香氣，不易留下黏性殘蠟，且不易過敏，因為薄所以很省蠟，一罐可以用很久。

部位

大腿、手臂、胸部、背部、細軟毛髮

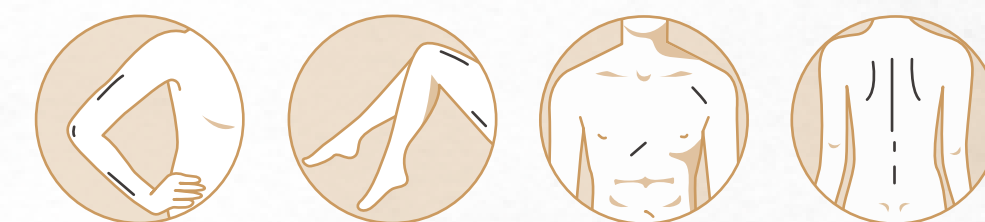




燦爛陽光魔術軟蠟

特色 使用高品質樹脂、蜂蠟，柔軟超彈性，經濟實惠

部位 細軟毛髮





男士專用魔術軟蠟

特色

專為男士設計，含檀香，洋甘菊精油，搭配獨特二氧化鈦與微晶雲母技術，連男士粗硬毛髮也能快速去除。男性毛髮較粗硬，如果用硬蠟成本會高很多，厚度只要硬蠟的三分之一會讓你省下不少成本。



橄欖魔術軟蠟

特色

使用高級橄欖油製作，不易留下黏性殘蠟，不易過敏，永哲老師使用後覺得除後沒有黏膩感蠻推薦的。



黃金活力魔術軟蠟

特色

如金子般閃耀奪目,優質軟蠟配方加上芳香療法成份外,還增加最高級的純淨的黃金雲母礦粉,在皮膚與蠟之間形成了一層保護膜,較不黏膩,相對於皮膚產生的拉扯感變少,光看金粉顏色就很療癒了。

開蠟、煮蠟方式—硬蠟

— How to use hot waxes —

開蠟

1 kg 硬蠟

- 1.將硬蠟放入較厚的朔膠袋內或帆布袋
- 2.拿鐵錘敲正面、有紙的哪一面
- 3.敲四個角，中間再敲一下

備註：蠟敲越小越好，比較方便拿取適當份量



500g 硬蠟

- 1.將蠟到反面，有封面紙的面向地板
- 2.用鐵錘敲 直到蠟 脫離底部塑膠 通常有一個聲響
- 3.拿出剪刀，從4個側邊剪出4個開口，拉開包裝 小心別被包裝刺傷
- 4.將蠟取出，放入鍋內



硬蠟開蠟、煮蠟

煮蠟


1. 將硬蠟放入內鍋內，溫度調到最高105度c
2. 蓋上蓋子，等待15到20分鐘
3. 等蠟融化後，使用木棒均勻攪拌後，調到60度c



開蠟、煮蠟方式—軟蠟

How to use strip waxes

397g 軟蠟



STEP 1.

將內鍋取出，
將溫度調到最高溫105°C



STEP 2.

將萊康 397g 貼蓋拉開，
直接放入鍋內即可



STEP 3.

待25到30分 將溫度控回
70°C – 75°C

800g 軟蠟

800g軟蠟開蠟很簡單，將內鍋取出，溫度調到最高溫

方法 1.

萊康獨有專利，可將罐子直接放鍋內，等30-35分鐘，融化後將溫度調至70°C-75°C，再用抹刀均勻攪拌

方法 2.

直接將加熱完成的800g軟蠟，倒入內鍋使用，這種煮蠟方式的導熱效果更好，永哲老師較推薦使用

方法 3.

用防燙金屬棒將內鍋取出後，軟蠟倒放，注意不融蠟過多，讓蠟溢出鍋外等15-20分鐘，取出蠟罐，用萊康茶樹清殘臘溶劑、清潔罐口。

*如果只是補蠟，可將軟蠟倒放抹刀斜插，使蠟罐不掉落鍋內補足適當的量

萊康保養品介紹

Pre & Post Waxing



茉莉清潔液

用法 用美容布壓1-2下視部位大小，順著毛流方向清潔，順便觀察毛流方向，等待乾後上蠟 如按壓過多 可使用餐巾紙壓乾

功能 清除皮膚油垢，細菌，除毛後再次清潔 緊閉毛囊 預防毛髮向內生長

成分 酒精、茉莉花精油、抗菌劑



甘菊蠟前油

用法 清潔皮膚後壓半下至1下，不用太多，抹在皮膚上薄薄一層油亮即可，用太多毛會除不下來，做個按摩，直到皮膚吸收，如抹太多可以用餐巾紙壓去除

功能 預防蠟黏過度在皮膚上，減少拉皮疼痛感

成分 甘菊精油 茉莉花精油



茶樹蠟後修飾油

用法 除完毛後、清潔皮膚後，用美容布壓1到2下擦拭於皮膚上

功能 用於軟蠟除毛後，消除皮膚黏膩感及殘蠟，並可減少毛髮向內生長的情況

成分 茶樹精油、甜杏仁油



茶樹舒緩乳液

用法 除完毛後用美容布按1到2下，均勻塗抹全身直到吸收為止

功能 有保濕、鎮定、安撫除後皮膚，可以減少毛髮內生

成分 茶樹精油、玫瑰精油、甘菊精油



除蠟溶劑

用法 先戴好手套，保持環境通風，抹在鍋爐、蠟罐蓋口、抹刀、衣物、家具，如碰觸皮膚需用肥皂沖洗乾淨

功能 清除器具、蠟罐蓋口、金屬抹刀、地板及衣物殘蠟

成分 松木精油、茉莉花精油



葡萄柚磨砂角質霜

功能 水溶性的磨砂角質霜，清爽舒適的香氣，能夠滋潤皮膚，有效去除身體上的老舊角質，避免除毛後所產生的毛髮內長，永哲老師推薦客人都會回購

成分 紅石榴，椰子，蘋果，薰衣草，芒果

保養品使用順序

Pre & Post Waxing

產品使用順序

軟蠟



除毛後



STEP 1.
茉莉清潔液

STEP 2.
茉莉清潔液

STEP 3.
茶樹蠟後修飾油

若皮膚較紅
茶樹舒緩乳液

產品使用順序

硬蠟



STEP 1.
茉莉清潔液



STEP 2.
甘菊蠟前油



除毛後



STEP 3.
茉莉清潔液



若皮膚較紅
茶樹舒緩乳液

更多商品詢問 & 購買

永哲老師的line:happykai94

本單元結束

下堂課見！